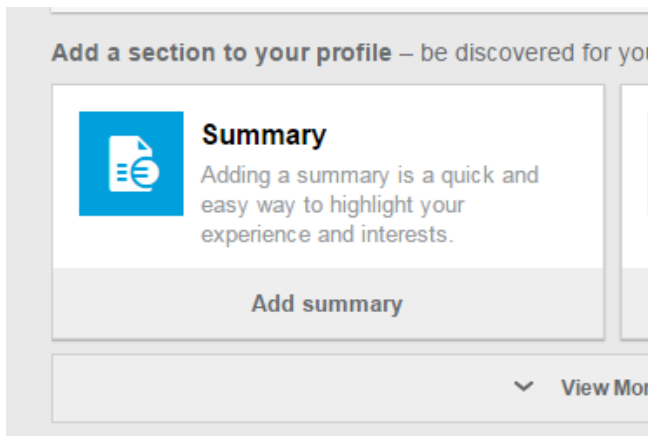


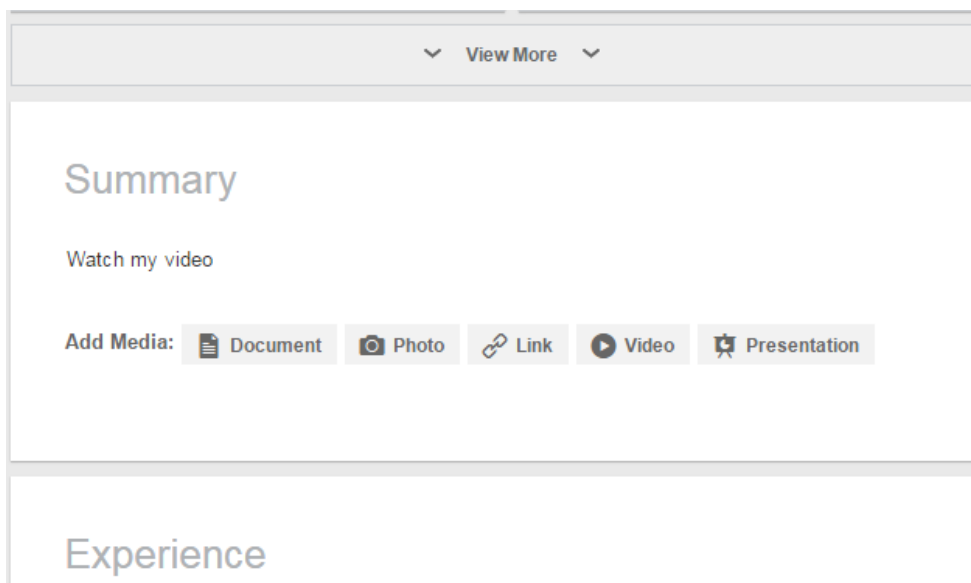
Stap 1: Klik in het LinkedIn menu op **Edit profile**

Stap 2: Klik op **Add Summary**

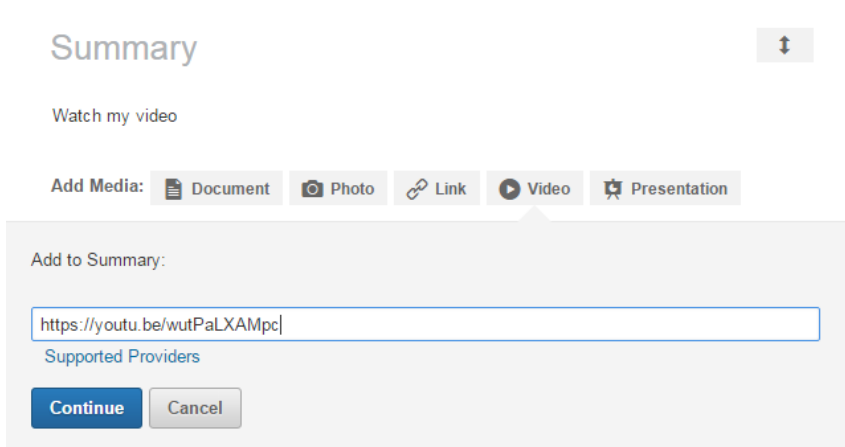


Stap 3: Schrijf eerst een stukje samenvattingstekst zoals Watch my video en klik op **Save**

Stap 4: Pas nu kun je je Video plaatsen. Klik op **Add media: Video**



Stap 5: Kopieer je YouTube link die je van ons hebt ontvangen. Deze kan je vinden in je SpotCV profiel <https://spotcv.nl/login/> Klik vervolgens op **Continue**



Stap 6: Klik op **Add to profile**